

461

4+kk
91,2 m²
6. podlaží



CONNECT
VRŠOVICE

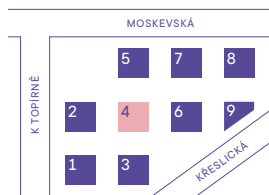


BUDOVA

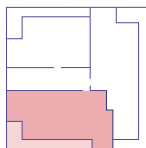


Číslo	Místnost	m ²
1	Chodba	12,9
2	WC	2,5
3	Koupelna	4,4
4	Obývací pokoj + kk	28,8
5	Ložnice	9,2
6	Ložnice	9,0
7	Ložnice	14,5
8	Šatna	3,9
Užitná plocha		85,2
Ostatní plochy, vnitřní příčky		6,0
Podlahová plocha		91,2
9	Terasa	27,1
Celková plocha		118,3


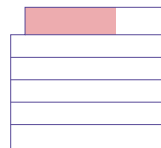
Schéma projektu



Umístění na patře



Pohled na dům



800 226 223

CONNECTVRŠOVICE.CZ

Plochy místností a další informace uvedené v tomto listu jsou orientační a nejsou závazné. Vybrazené zařízení a vybavení bytu/nebytového prostoru není předmětem dodávky. Rozsah dodávky je specifikován ve smlouvě. Investor si vyhrazuje právo na úpravy. 20.5.2025

NEOCITY
+
DARAMIS